

# ОПЕРАТИВНЫЙ МОНИТОРИНГ ЦЕН НА КОРМОВЫЕ ДОБАВКИ В РОССИИ

<http://feedlot.ru/>

[info@feedlot.ru](mailto:info@feedlot.ru)

+7 (495) 649-62-88

**24 Мая 2021**

Данный отчет предназначен только для использования сотрудниками компании-клиента. Ни одна часть отчета не может быть распространена, процитирована или размножена для использования вне компании-клиента без предварительного письменного разрешения от компании Feedlot. Цены, указанные в отчетах Feedlot - это оценка, основанная на информации, полученной от участников рынка и отраслевых союзов разных стран. Данная информация может быть использована как индикатор, а не рекомендация к цене продажи или приобретения.

01

## АМИНОКИСЛОТЫ

Метионин

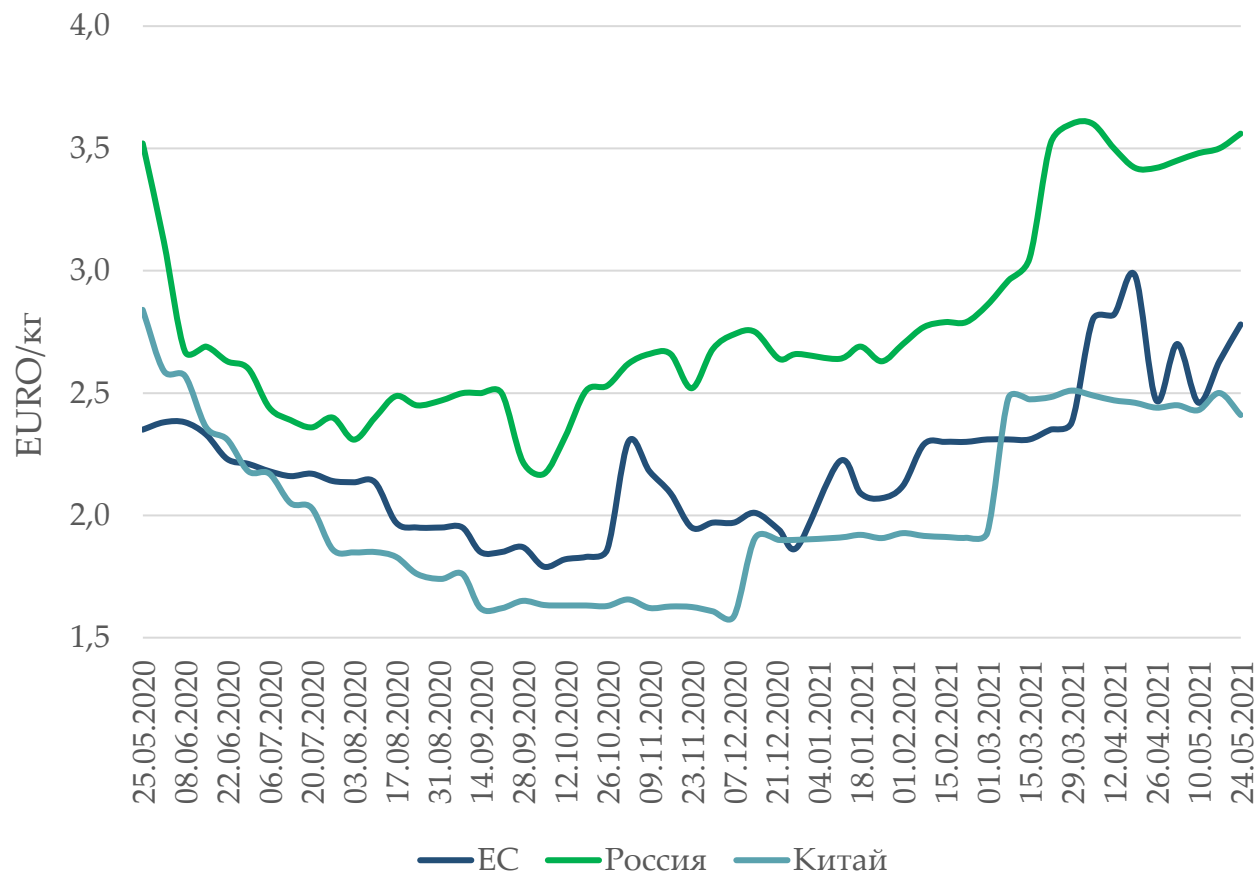
Лизин

Треонин

Триптофан

# МЕТИОНИН

Евро/кг	24 мая 2021	25 мая 2020	% изменения
Евросоюз	2,78	2,35	18,3%
Россия	3,56	3,52	1,1%
Китай	2,41	2,84	-15,1%
<b>Средняя цена</b>	<b>2,92</b>	<b>2,90</b>	<b>0,5%</b>



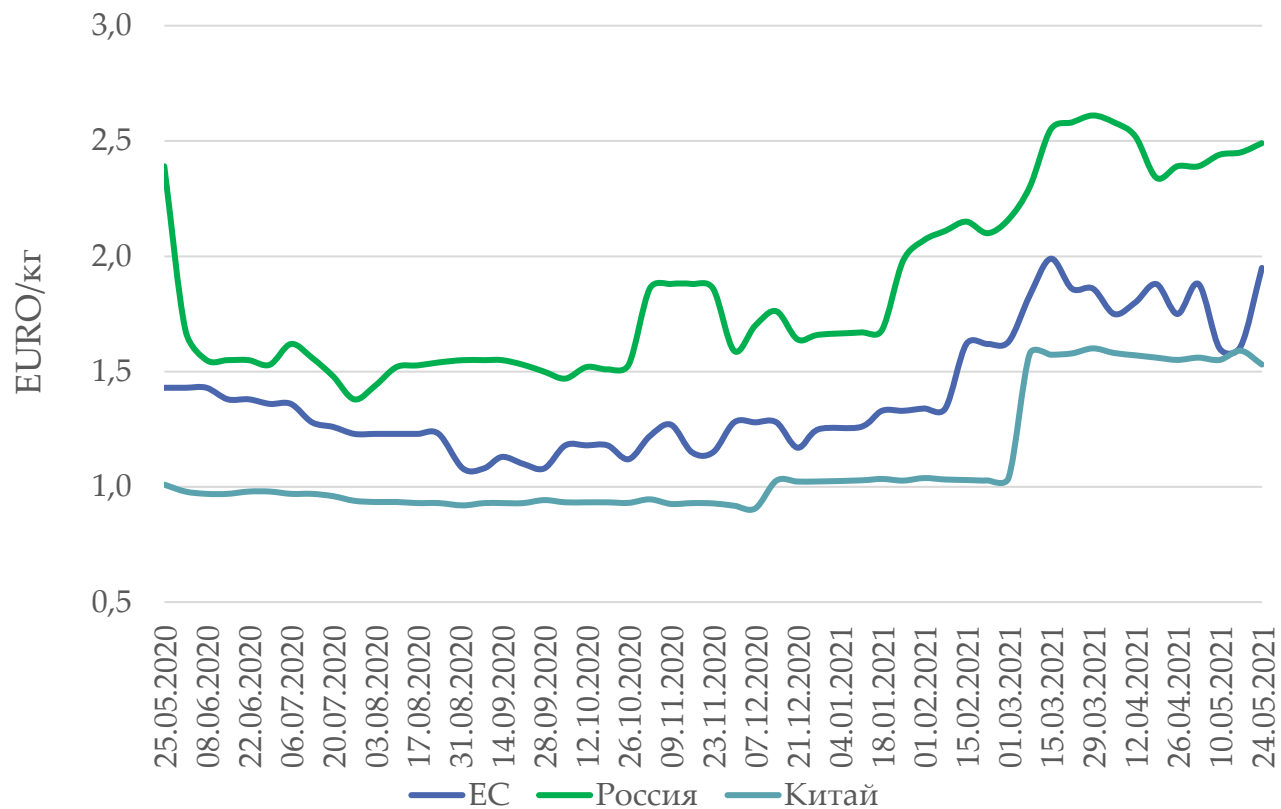
## ТРЕОНИН

Евро/кг	24 мая 2021	25 мая 2020	% изменения
Евросоюз	1,95	1,33	46,6%
Россия	2,33	1,69	37,9%
Китай	2,00	1,03	94,2%
<b>Средняя цена</b>	<b>2,09</b>	<b>1,35</b>	<b>55,1%</b>



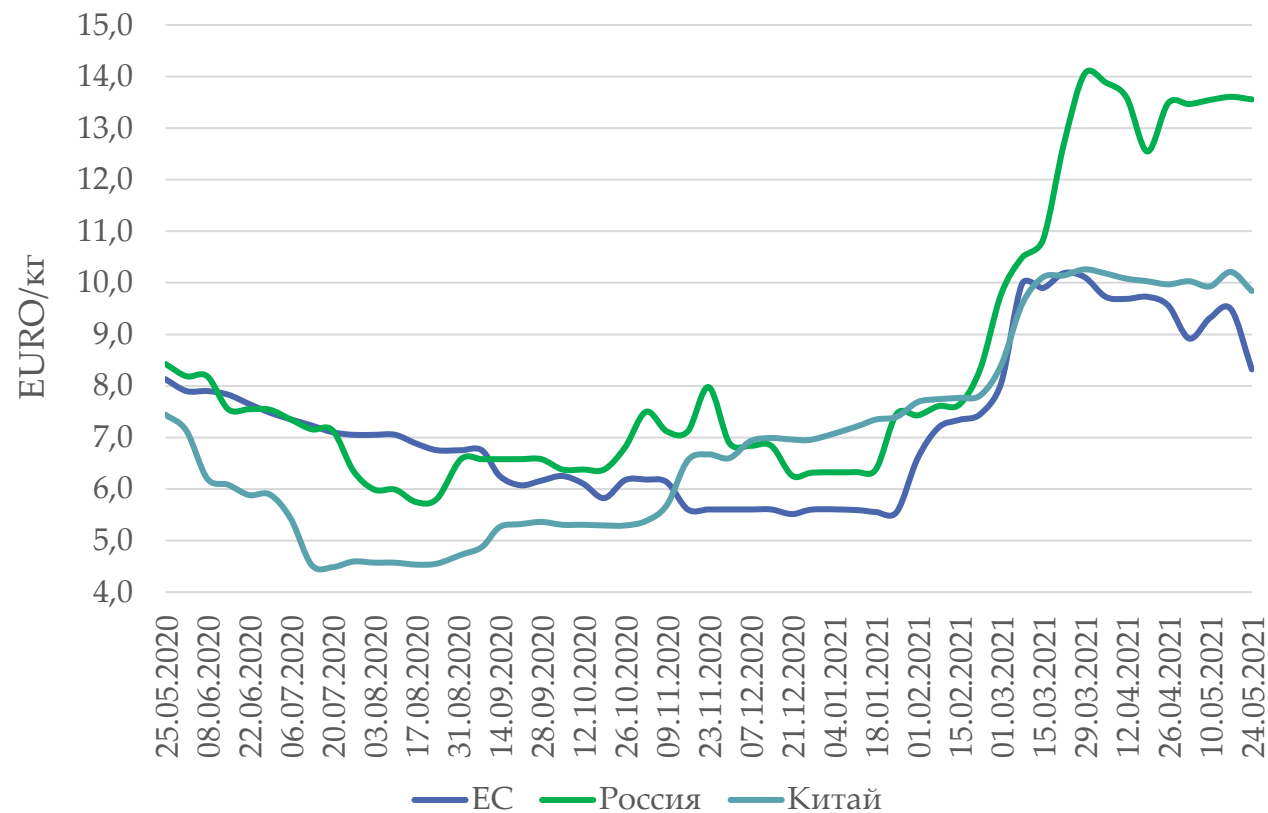
## ЛИЗИН

Евро/кг	24 мая 2021	25 мая 2020	% изменения
Евросоюз	1,95	1,43	36,4%
Россия	2,49	2,39	4,2%
Китай	1,53	1,01	51,5%
<b>Средняя цена</b>	<b>1,99</b>	<b>1,61</b>	<b>23,6%</b>



# ТРИПТОФАН

Евро/кг	24 мая 2021	25 мая 2020	% изменения
Евросоюз	8,32	8,13	2,3%
Россия	13,56	8,43	60,9%
Китай	9,84	7,44	32,3%
<b>Средняя цена</b>	<b>10,57</b>	<b>8,00</b>	<b>32,2%</b>



# 02

## ВИТАМИНЫ

Витамин А

Витамин В2

Витамин D3

Витамин Е

## ВИТАМИН А

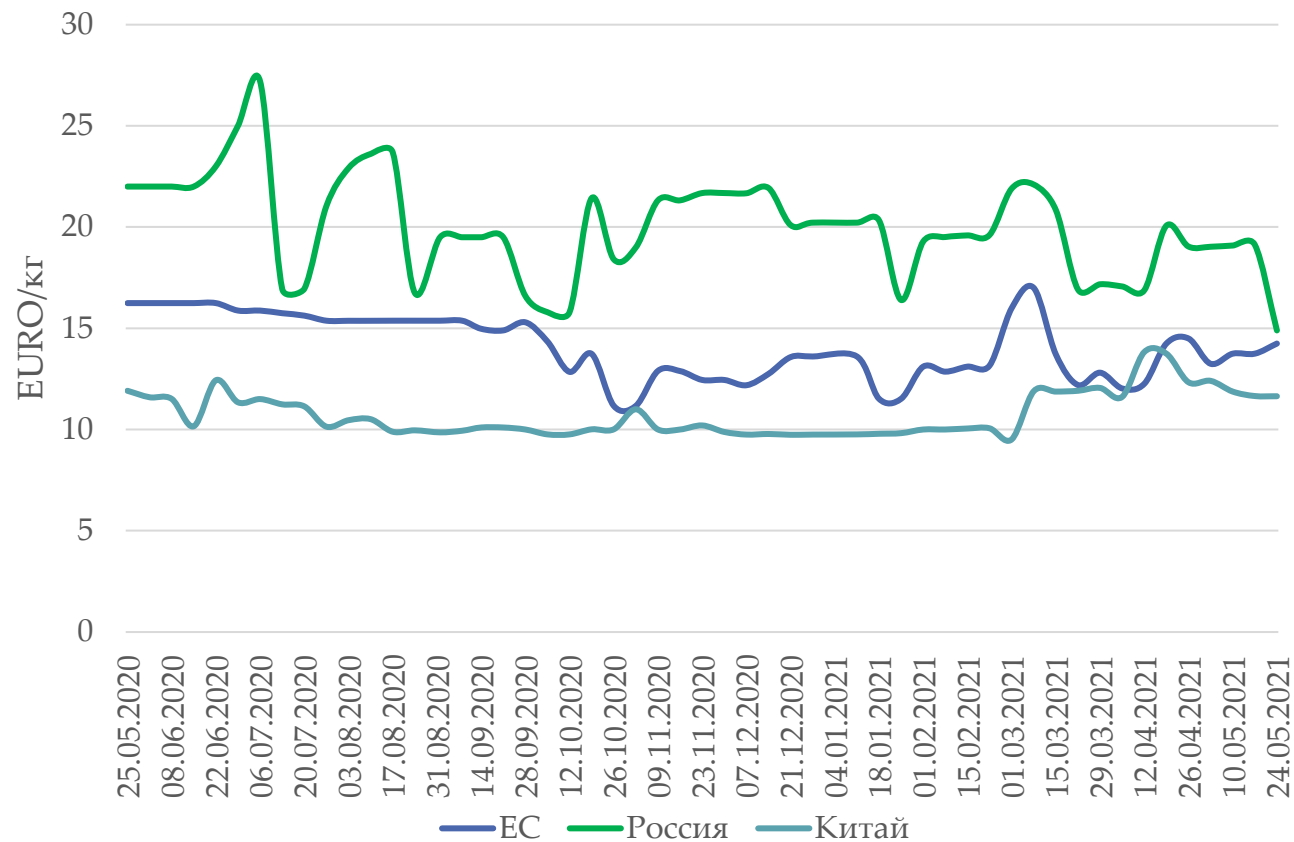
Евро/кг	24 мая 2021	25 мая 2020	% изменения
Евросоюз	76,5	93,5	-18,2%
Россия	109,8	132,2	-17,0%
Китай	64,1	105,3	-39,1%
<b>Средняя цена</b>	<b>83,5</b>	<b>110,3</b>	<b>-24,4%</b>





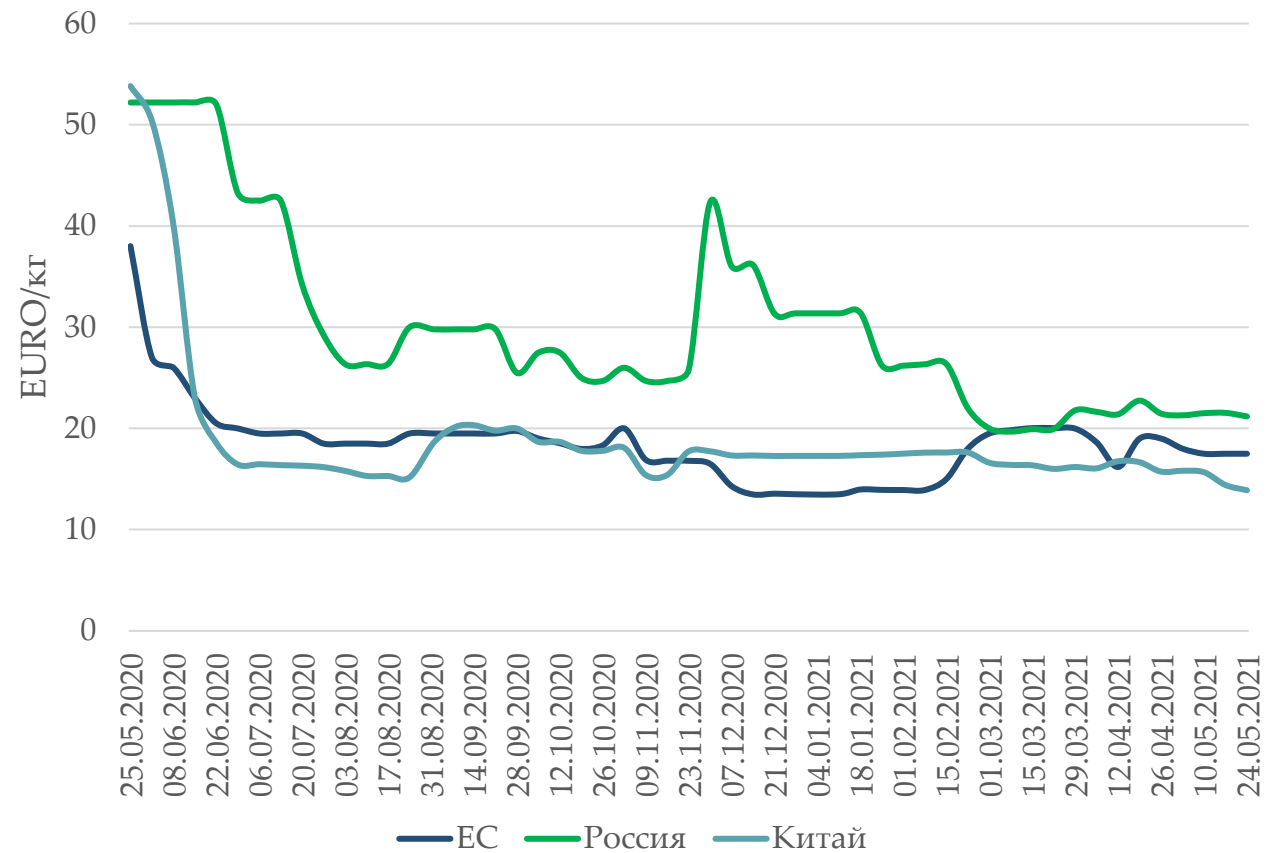
## ВИТАМИН В2

Евро/кг	24 мая 2021	25 мая 2020	% изменения
Евросоюз	14,3	16,3	-12,3%
Россия	14,9	22,0	-32,3%
Китай	11,6	11,91	-2,3%
<b>Средняя цена</b>	<b>13,6</b>	<b>16,7</b>	<b>-18,7%</b>



## ВИТАМИН D3

Евро/кг	24 мая 2021	25 мая 2020	% изменения
Евросоюз	17,5	38,0	-53,9%
Россия	21,2	52,2	-59,4%
Китай	13,9	53,8	-74,2%
<b>Средняя цена</b>	<b>17,5</b>	<b>48,0</b>	<b>-63,5%</b>



## ВИТАМИН Е

Евро/кг	24 мая 2021	25 мая 2020	% изменения за год
Евросоюз	11,25	8,53	31,9%
Россия	11,33	10,06	12,6%
Китай	9,39	8,47	10,9%
<b>Средняя цена</b>	<b>10,66</b>	<b>9,02</b>	<b>18,1%</b>

